

Livre Blanc : Comment Externaliser Efficacement la Logistique de Votre E-Commerce ?

Introduction

La gestion de la logistique est souvent un défi majeur pour les e-commerçants. Entre le stockage des produits, la préparation des commandes, l'expédition et la gestion des retours, ces tâches peuvent être chronophages et complexes. Pourtant, la logistique est un facteur clé dans la satisfaction des clients.

Dans ce livre blanc, nous allons explorer comment externaliser efficacement votre logistique, les étapes à suivre, les avantages de l'externalisation et comment cela peut libérer du temps et réduire vos coûts. Nous vous fournirons également un guide pratique pour prendre la meilleure décision pour votre business.

1. Pourquoi Externaliser la Logistique ?

Un gain de temps précieux

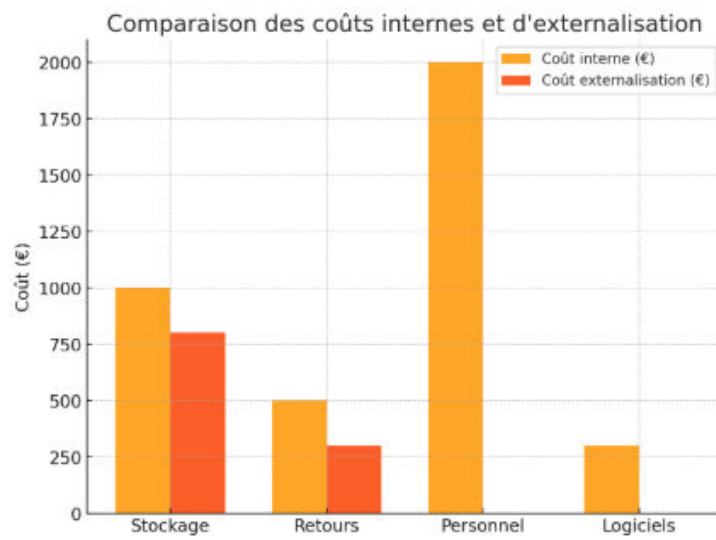
L'un des principaux avantages de l'externalisation de la logistique est qu'elle vous permet de gagner du temps. Au lieu de vous concentrer sur les tâches répétitives de gestion des stocks, d'emballage et d'expédition, vous pouvez vous concentrer sur des aspects plus stratégiques de votre activité comme la recherche de nouveaux clients ou l'amélioration de votre offre.

Un service plus professionnel

En externalisant, vous faites appel à un prestataire spécialisé. Ces entreprises sont équipées pour gérer tous les aspects de la logistique (préparation de commandes, gestion des retours, etc.), et ont l'expertise nécessaire pour offrir un service de qualité. Cela permet de garantir une expérience fluide et rapide pour vos clients, ce qui améliore leur satisfaction.

Réduction des coûts

En externalisant, vous bénéficiez souvent de coûts plus compétitifs grâce aux économies d'échelle d'un prestataire logistique. De plus, vous n'aurez plus à investir dans des équipements coûteux ou dans une infrastructure de stockage que vous n'utilisez pas à plein temps.



2. Les étapes pour externaliser efficacement votre logistique

2.1. Identifiez vos besoins logistiques

Avant de contacter un prestataire, il est important de faire un point sur vos besoins. Réfléchissez aux questions suivantes :

- Quel volume de produits devez-vous stocker ?
- Quels types de produits vendez-vous (fragiles, volumineux, etc.) ?
- Quel type d'emballage et de transport préférez-vous ?
- Avez-vous besoin de gérer les retours clients ?

Cela vous aidera à déterminer le type de service dont vous avez besoin et à choisir le bon prestataire.

2.2. Choisissez le bon prestataire

Tous les prestataires logistiques ne se valent pas. Voici quelques critères à prendre en compte pour choisir celui qui vous conviendra le mieux :

- **Réactivité et flexibilité** : Un bon prestataire doit être capable de s'adapter à vos besoins, même si ceux-ci évoluent avec le temps.
- **Transparence** : Vous devez pouvoir suivre vos stocks et vos commandes en temps réel. La transparence est essentielle pour éviter les mauvaises surprises.
- **Service client** : L'équipe du prestataire doit être réactive et disponible pour répondre à vos questions rapidement.

2.3. Passez à l'action

Une fois que vous avez trouvé le prestataire idéal, vous devez mettre en place les différents outils nécessaires pour une gestion optimale. Cela inclut la création d'un espace où vous pourrez suivre les stocks et gérer les commandes, mais aussi l'intégration de ces outils avec votre site e-commerce.

3. Les avantages de l'externalisation de la logistique pour votre business

3.1. Une gestion simplifiée

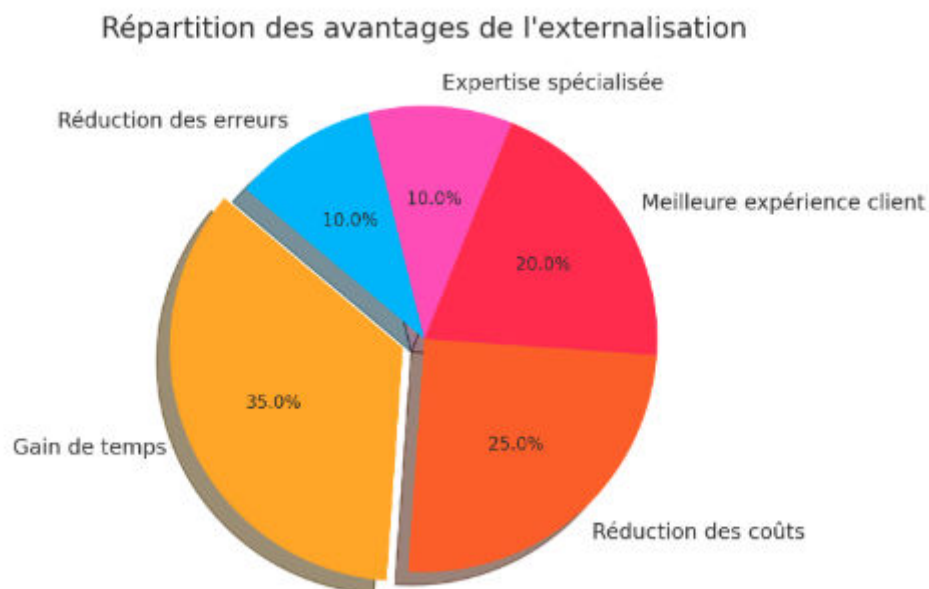
Externaliser la logistique vous permet d'automatiser de nombreuses tâches, ce qui vous simplifie la gestion quotidienne de votre entreprise. Vous pouvez tout gérer depuis une plateforme unique, où vous pouvez suivre vos stocks, vos commandes et les retours de manière centralisée.

3.2. Une meilleure expérience client

Un aspect clé de l'externalisation est la rapidité de traitement des commandes. En utilisant un prestataire, vous bénéficiez de délais de livraison réduits, ce qui améliore considérablement l'expérience client. Cela permet aussi de réduire le nombre d'erreurs d'expédition, comme les produits envoyés au mauvais endroit.

3.3. Une expertise logistique à votre service

En externalisant, vous bénéficiez de l'expertise d'un professionnel du secteur. Ils savent comment optimiser la chaîne logistique et peuvent vous conseiller sur des solutions plus efficaces, comme la gestion des retours ou l'optimisation des coûts de transport.



4. Les erreurs courantes à éviter lors de l'externalisation de la logistique

4.1. Négliger la communication avec le prestataire

Une communication claire est essentielle pour éviter toute confusion. Vous devez vous assurer que le prestataire comprend bien vos besoins et que vous avez un contact dédié pour résoudre rapidement tout problème éventuel.

4.2. Choisir un prestataire sans faire de comparatifs

Ne vous précipitez pas pour choisir un prestataire. Prenez le temps de comparer plusieurs offres et d'analyser les services proposés. Vérifiez les avis clients et demandez des recommandations.

4.3. Ignorer les coûts cachés

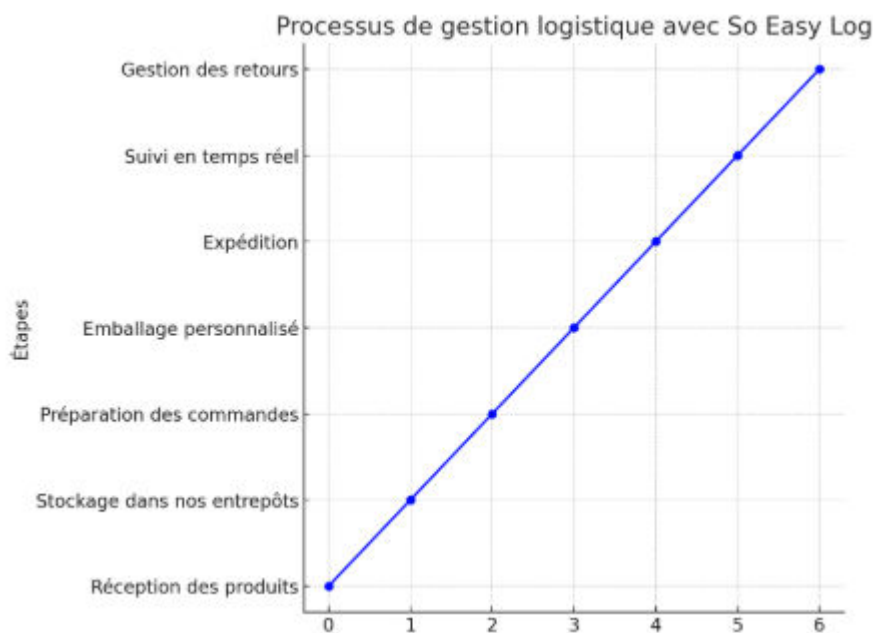
L'externalisation peut comporter des frais supplémentaires qui ne sont pas toujours évidents au départ, comme des frais d'entreposage ou des frais liés aux retours. Assurez-vous de bien comprendre tous les coûts associés avant de vous engager.



5. Comment So Easy Log peut vous aider ?

Chez **So Easy Log**, nous nous spécialisons dans la gestion logistique sur-mesure pour les e-commerçants. Que vous soyez une petite boutique en ligne ou une entreprise en pleine expansion, nous vous proposons des solutions adaptées à vos besoins spécifiques.

Notre plateforme vous permet de gérer vos stocks, d'expédier vos produits en toute sécurité, et d'automatiser une grande partie de vos tâches logistiques. Vous avez ainsi l'assurance de bénéficier d'un service de qualité tout en libérant du temps pour vous concentrer sur ce que vous faites le mieux : développer votre entreprise.



Conclusion

L'externalisation de la logistique n'est pas un processus complexe. Au contraire, cela peut être un véritable levier de croissance pour votre e-commerce. En suivant les étapes simples de ce guide, vous pourrez déléguer cette partie de votre activité en toute confiance, gagner du temps et améliorer l'expérience client.

Contact

Merci d'avoir pris le temps de parcourir ce livre blanc. On espère qu'il vous a été utile et qu'il a pu éclairer certaines de vos réflexions.

Si vous avez un projet en tête ou simplement besoin d'y voir plus clair, n'hésitez pas à nous laisser vos coordonnées via notre formulaire : www.soeasylog.com/contact.

Un membre de notre équipe reviendra vers vous rapidement pour en discuter.